





Números hasta el 15


Nombre:


Fecha:


1. Dibuja los objetos que se te pide en cada caso.


3 





15 + 





11 





10 




7 





14 





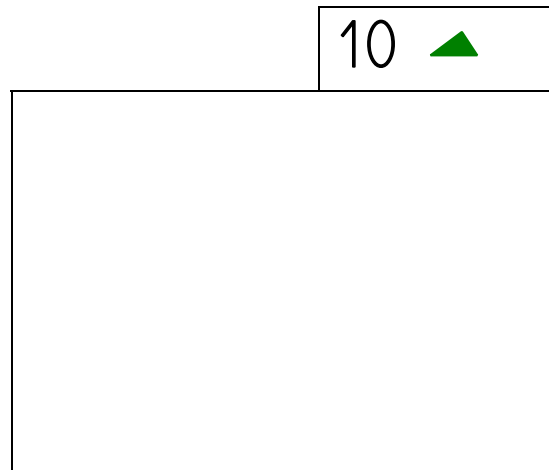
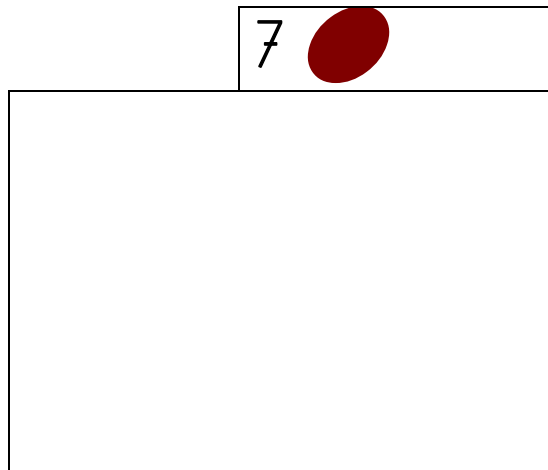
2. Repasa las líneas punteadas y pinta cada cosa de su color. Dibuja además 10 peces bajo el mar.



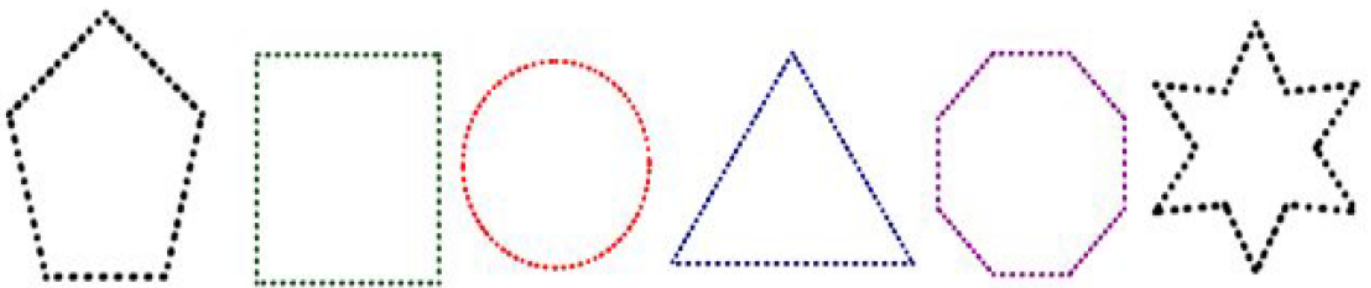
3. Dibuja los objetos que se te pide en cada caso.

5	
	

3	
	



4. Repasa las formas geométricas y pinta cada una de un color. Dibuja tu debajo un círculo, un triángulo y un cuadrado.



5. Escribe la serie numérica.



6. Rodea el número más grande. Ayúdate de objetos para poder hacerlo.
¿Dónde hay más?

5	0
---	---

7	10
---	----

2	4
---	---

1	6
---	---

6	9
---	---

2	9
---	---

3	1
---	---

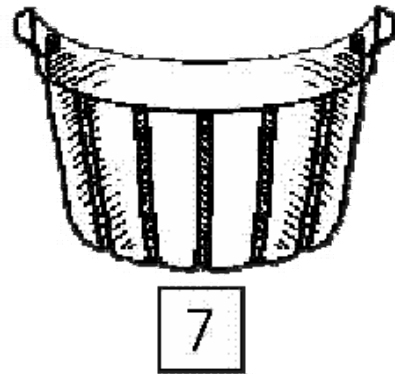
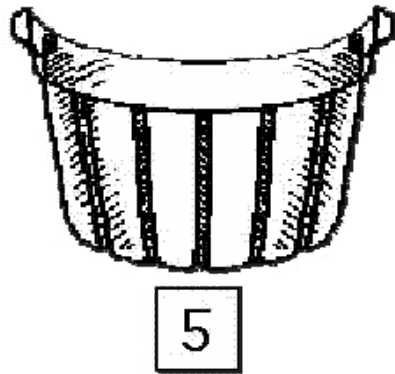
10	4
----	---

7. Recorta y pega cada número de la fila de abajo en su lugar correspondiente. Fíjate en la serie numérica de la página anterior para poder hacerlo mejor.

	2			3			4			5	
--	---	--	--	---	--	--	---	--	--	---	--

2	3	5	1	3	8	4	2	6	4
---	---	---	---	---	---	---	---	---	---


8. Dibuja en el cesto tantas manzanas como te indica. Píntalas lo mejor que puedas luego.



Dibuja en el nido tantos huevos como te indica. Píntalos lo mejor que puedas luego.



9. Dibuja los números tal como aparecen en el móvil. Pídele a tus padres que te enseñen el móvil para poder hacerlo. Colorea cada número de un color.




10. Dibuja los objetos que se te pide en cada caso.

13 -


8 +




11 




7 




5 




15 




11. Escribe la matrícula del coche de tu papa o de tu mamá. Píntalo igual que el de ellos.



12. Dibuja los objetos que se te pide en cada caso.

14 

10 

1. Pinta las cantidades que se te indican.

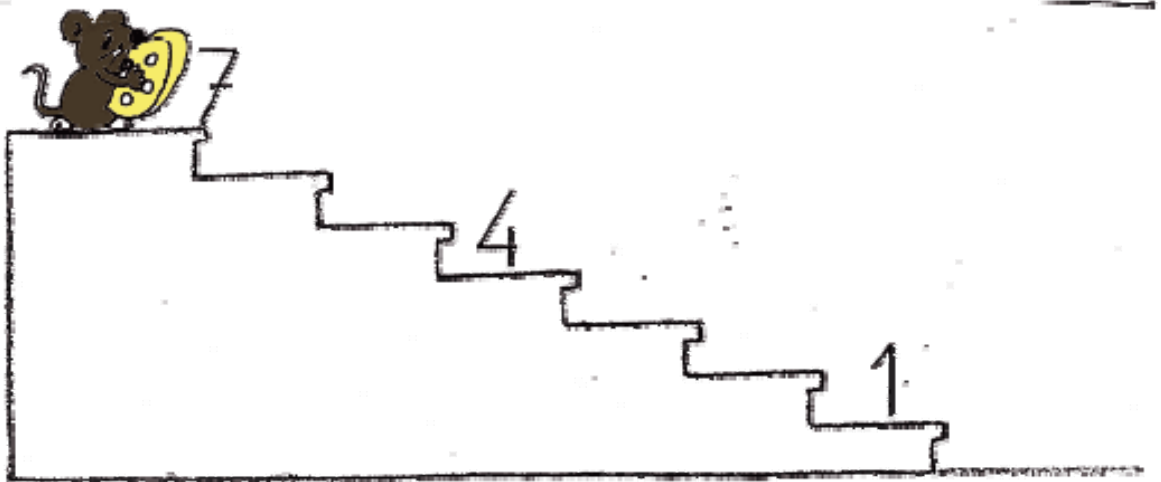
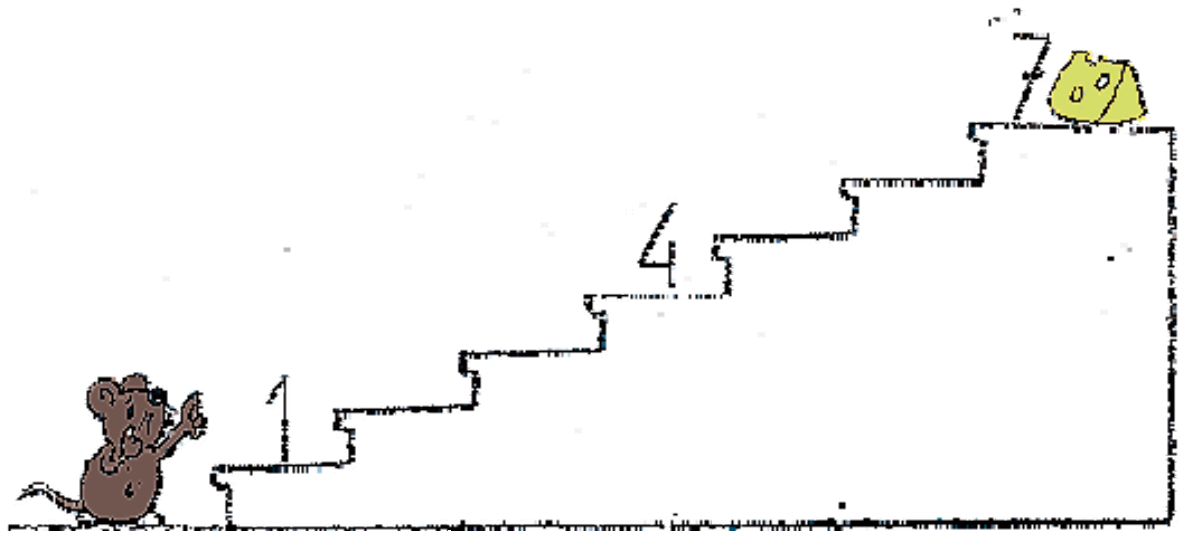


13. Escribe los números que faltan.

1 - 2 - ... - 4 - ... - 7 - 8 - ... - .

1 - ... - 3 - ... - ... - 6 - ... - 8 - 9 - ... - .

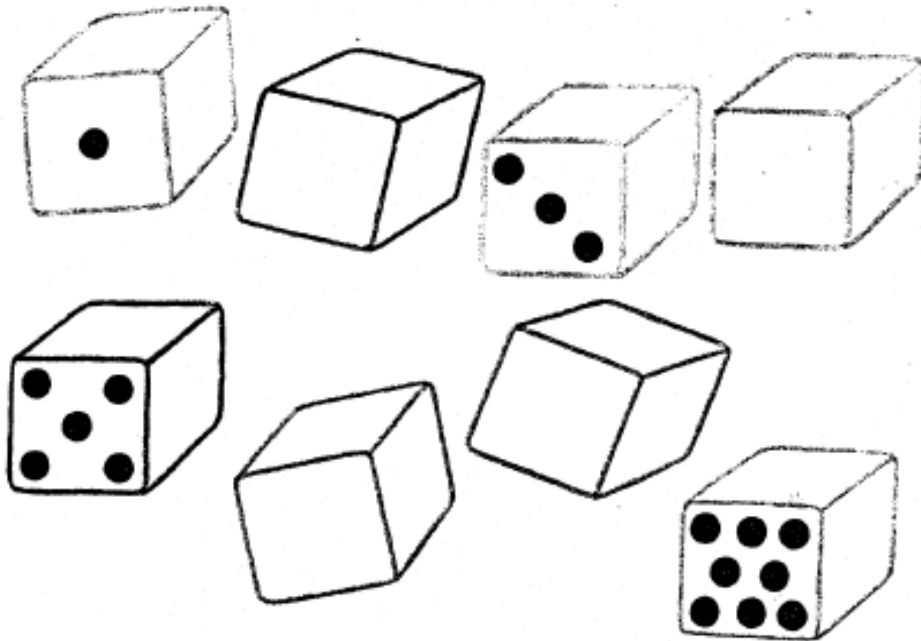
14. Escribe la serie numérica ascendente y descendente.



15. Escribe el anterior y el posterior de los números siguientes. Guíate de la serie numérica.

	2			3			4			5	
--	---	--	--	---	--	--	---	--	--	---	--


16. Dibuja los puntos que correspondiente en los dados.



17. Ahora escribe los números que hay en cada dado. Empieza por el último. Recuerda separarlos con un guión.

18. Suma y pinta el resultado.





Realiza las siguientes sumas.

$$2 + \text{glove} =$$



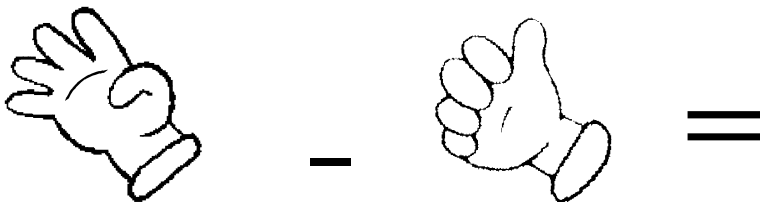

$$\text{glove} + 2 =$$

$$\text{glove} + \text{glove} =$$


$$\text{glove} + \text{glove} =$$

$$\text{die} + \text{glove} =$$

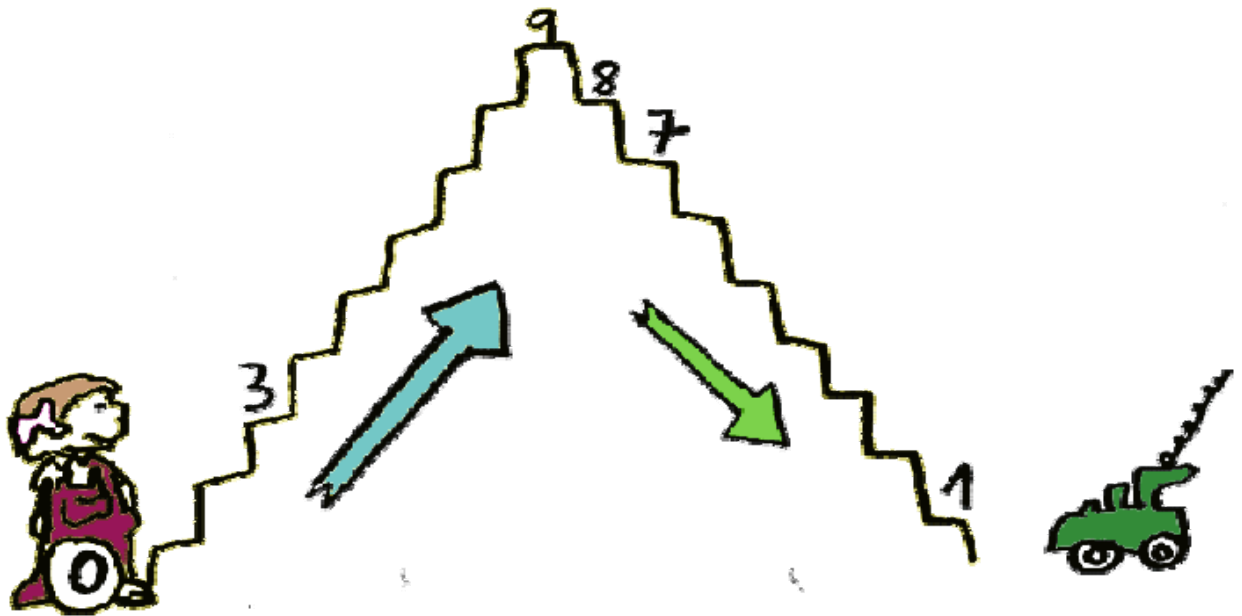
19. Realiza las siguientes restas



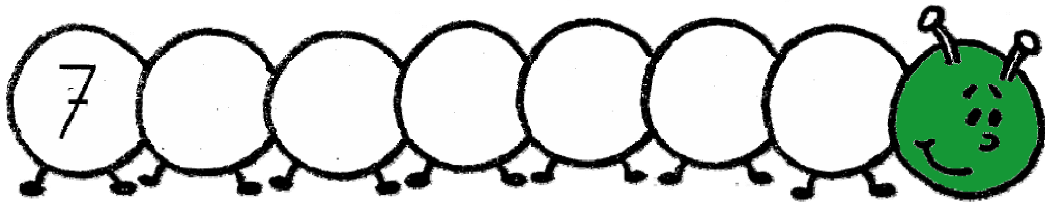

20. Escribe los números en el despertador. Pide que te enseñen uno para poder hacerlo. Pinta luego el despertador con los colores que quieras.



21. Completa la escalera.



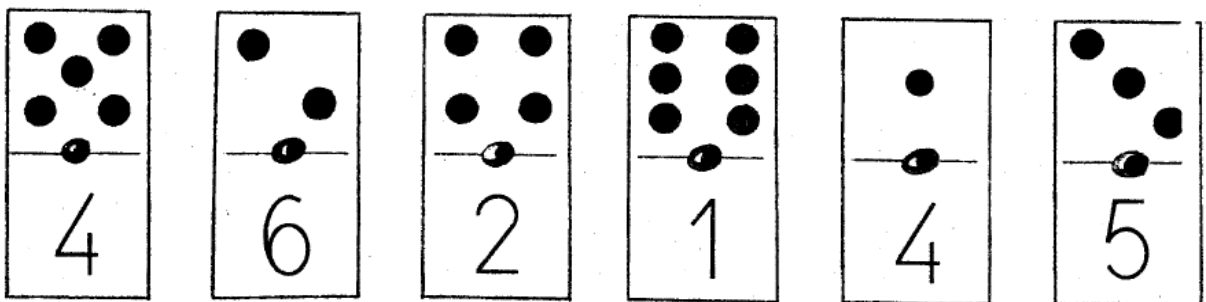
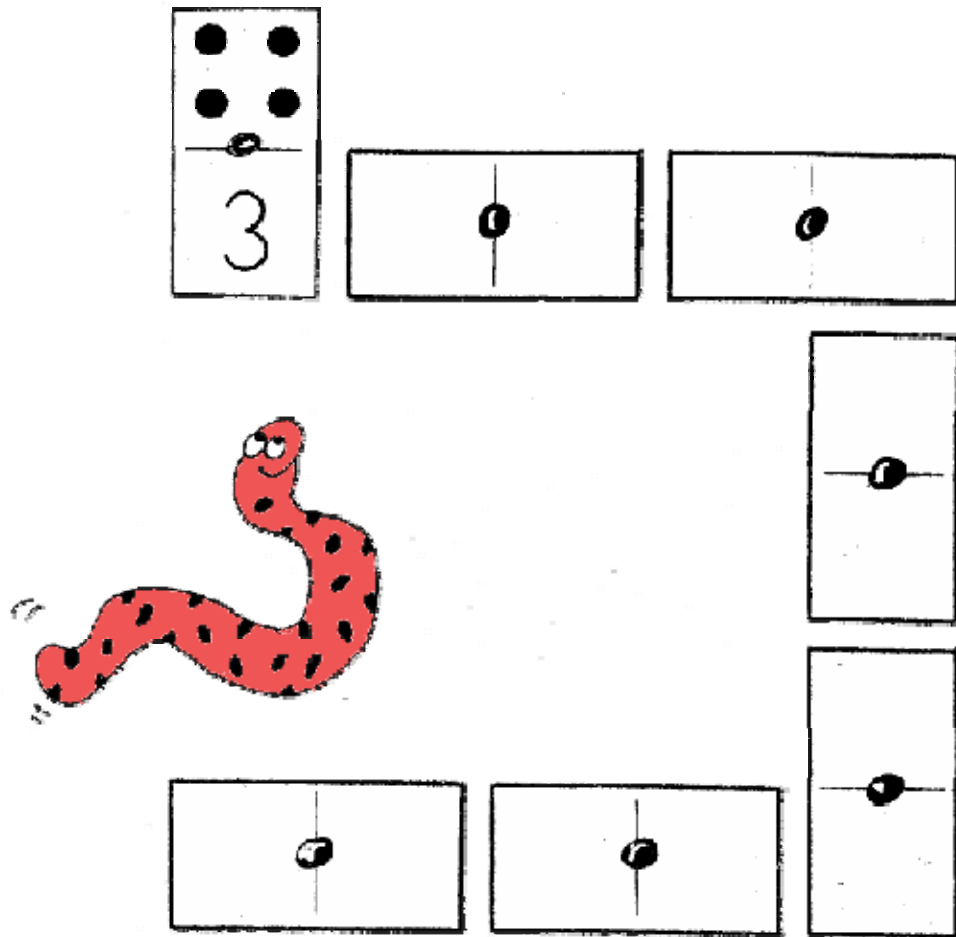
22. Completa la serie numérica.




Completa los números que faltan.

1-2- -4- -7-8- -
11- -14- 15.


23. Pinta los pétalos que te indica en cada caso.




Pinta los pétalos que se indican en cada caso.




24. Completa los números de la tabla de doble entrada

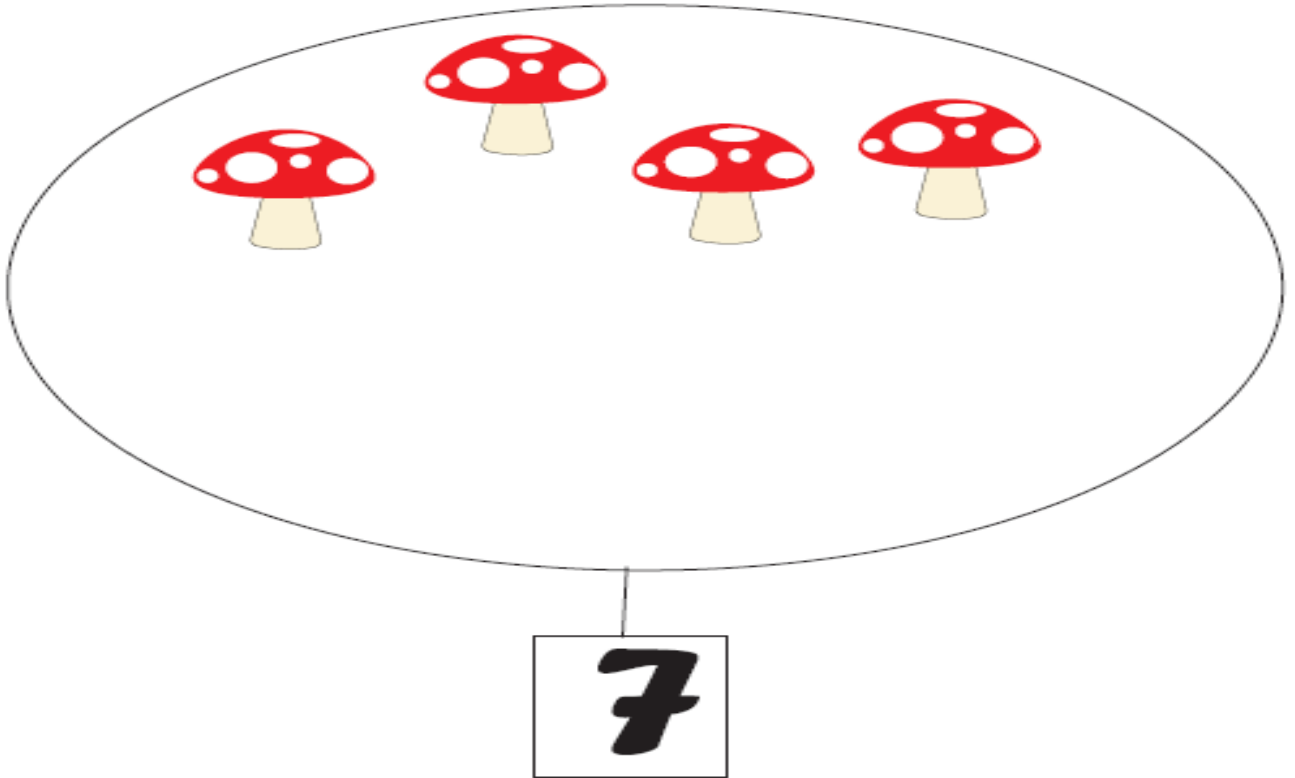




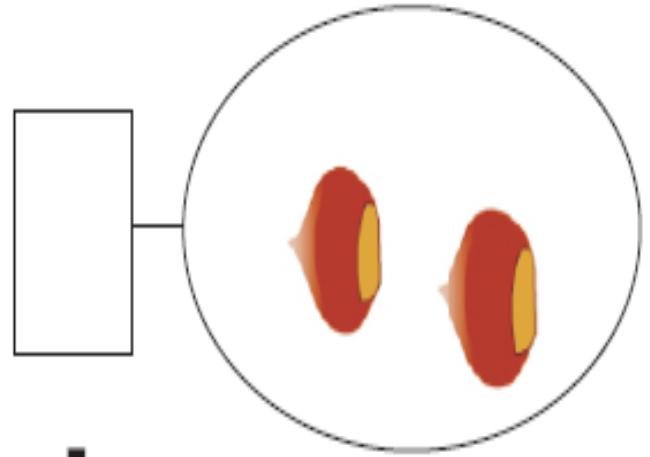
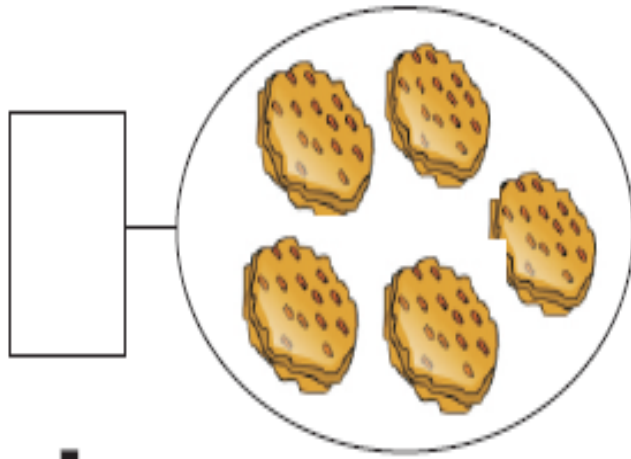
25. Dibuja doce cajas dentro del camión y 3 fuera del camión.



26. Dibuja las setas que faltan para que hay la cantidad que se te indica.
Esfuérzate por hacer el dibujo bien hecho.

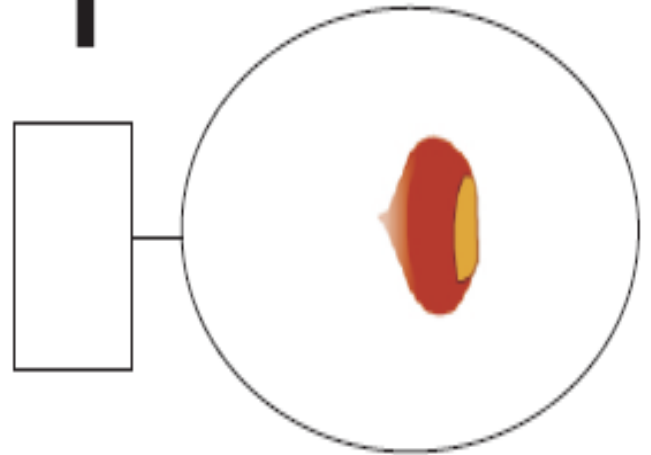
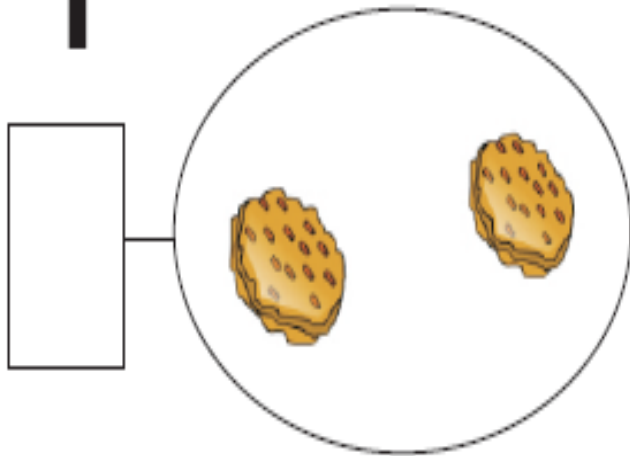


Realiza las siguientes sumas



+

+



..

