


ANIMALES


EN EL MAR

EN LA SELVA


EN LA GRANJA




TIBURÓN: enseñar los dientes con los labios muy estirados.




PEZ: dar besitos al aire con los labios muy apretados




PULPO: meter y sacar la lengua rápidamente haciéndola chocar con el labio de arriba (BLE, BLE, BLE). A la vez, movemos los dedos de la mano para imitar a los tentáculos.




TORTUGA: meter y sacar lentamente la lengua con los labios apretados. Imitamos a la tortuga sacando la cabeza del caparazón.




CABALLITO DE MAR: chasqueamos la lengua imitando el trote del caballo.




CANGREJO: movemos la lengua hacia la derecha y hacia la izquierda. Imitamos al cangrejo caminando de lado.




BALLENA: apretamos los labios, inflamamos los carrillos y soltamos todo el aire de golpe. Imitamos el aire que expulsa la ballena.




JIRAFRA: estiramos la lengua a la nariz, como el cuello de las jirafas.




LEÓN: abrir mucho la boca y rugir.




MONO: poner "cara de mono" metiendo la lengua entre el labio superior y los dientes, cerrando la boca.




ELEFANTE: sacar la lengua y moverla en todas las direcciones, imitando la trompa del elefante.




SERPIENTE: hacer SSSSHHHHH y después meter y sacar la lengua rápidamente.



VACA: hacer MMMMMMMM con los labios muy apretados.




CERDO: arrugar los labios y la nariz y moverlos a izquierda y derecha, imitando el hocico del cerdo.




CABALLO: hacer vibrar los labios, imitando la respiración del caballo.




GATO: maullar MIAUMIAUMIAU




OVEJA: hacer BEEEEBEEEEEE apretando mucho los labios.




PATO: CUACUACUA



PERRO: ladrar GUAUGUAU



GALLO: KIKIRIKIIIIIIIIII



GALLINA: COOOOCOOOOOOOCOOOOO

POLLITOS: PIOPIOPIO

Estos dibujos me sirven para elaborar un pequeño cuento que entrego a los padres para que en casa puedan practicar la movilidad de labios y lengua.

Los dibujos están extraídos de :

<http://www.catedu.es/arasaac/index.php>