

A

a

Escribo el nombre correspondiente de cada dibujo en la fila de cuadros numerada. Para cada cuadrito hay una letra. No sobran ni faltan cuadritos:

1.



2.



3.



4.



5.



7.



6.




8.



9.



1								
2								
3								
4								
5								
6								
7								
8								
9								





B b

B

b

Escribo el nombre que corresponde a cada una de las siguientes ilustraciones:



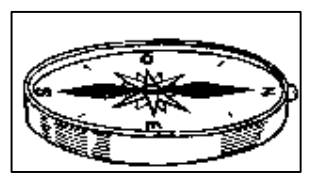
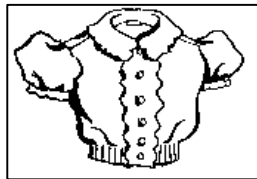
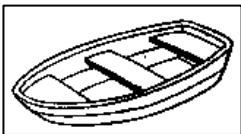
-----

-----

-----

-----

-----




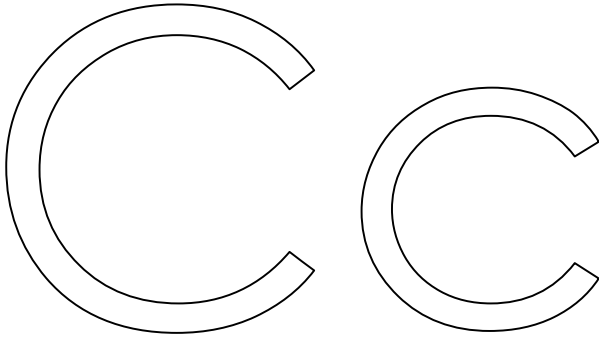
-----

-----

-----

-----

-----



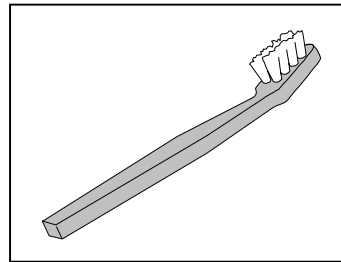
C

c

Escojo la palabra correcta que tenga relación con el dibujo y la coloreo:



conejo  
canguro  
camello



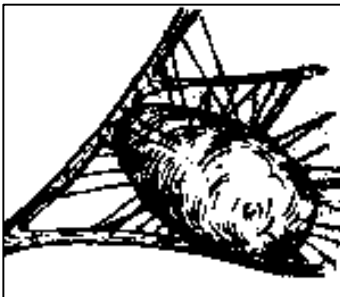
cometa  
cebolla  
cepillo



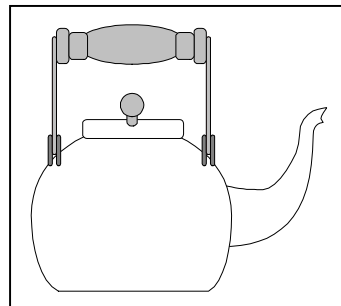
corbata  
camisa  
camiseta



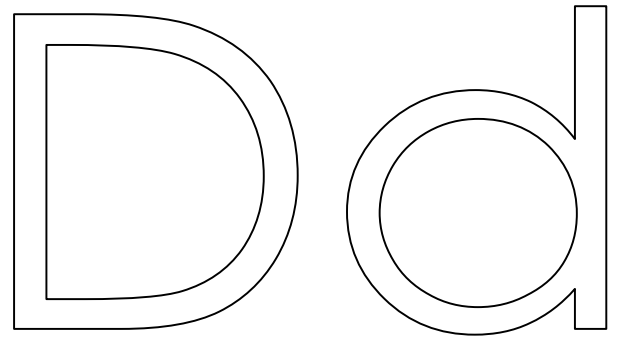
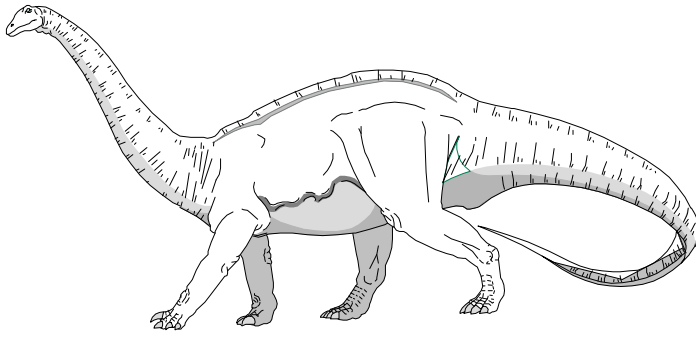
cala  
candela  
coliflor



canario  
capullo  
candado



copa  
cocina  
cafetera




D  
d


Sustituyo el dibujo por la palabra correspondiente que lo nombra:


1. Cristina juega con un  \_\_\_\_\_.


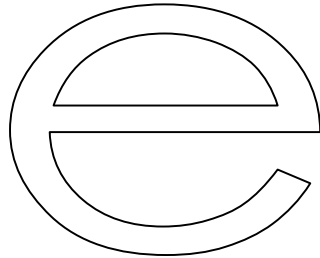
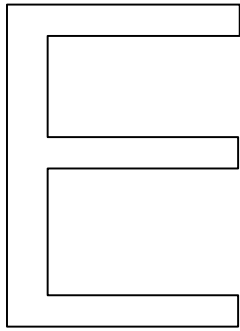
2. Para coser, mi papá se pone un  \_\_\_\_\_ en el dedo.

3. El  \_\_\_\_\_ nos permite comprar muchas cosas.

4. Voy a visitar a la  \_\_\_\_\_ porque tengo caries.

5. En la fiesta me divertí con el juego de  \_\_\_\_\_.

6. El  \_\_\_\_\_ era un monstruo antiguo.



E

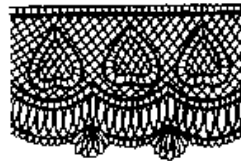
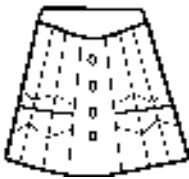
e

Encierro en círculos del mismo color cada dibujo con la palabra correspondiente que lo nombra:



escritorio

espejo



embudo

elotes

escudo





enagua

encaje

extinguidor

estatua



Relaciono cada dibujo con su respectivo nombre, usando una línea para unirlos:

fresas →



← fogata

foco →



← faro

frutas →



← fantasma

fósforo →



← florero

flor →



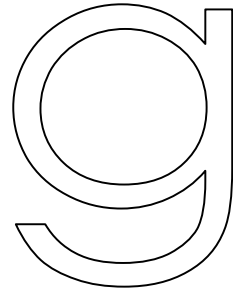


← foca

faja →



← florero



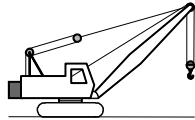


G

g

Sustituyo el dibujo de cada oración por la palabra correspondiente del recuadro de la izquierda, escribiéndola sobre la línea indicada:

1. Ayer vi una enorme \_\_\_\_\_.



2. Fabiana toca la \_\_\_\_\_ muy bien.



3. El bebé usa en su pañal una \_\_\_\_\_.



4. Ese es un \_\_\_\_\_ muy bonito.




5. Mi hermanito compró una nueva \_\_\_\_\_.




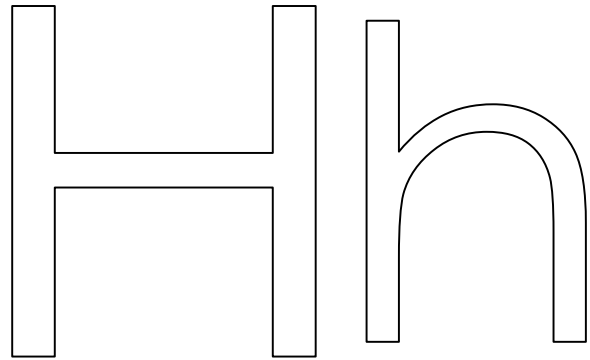

6. Necesito \_\_\_\_\_ para pegar las postales.



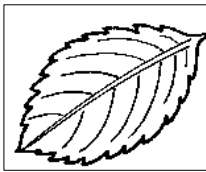
7. Mi tía me regaló una simpática \_\_\_\_\_.



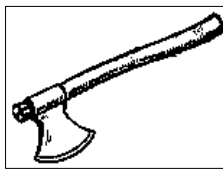
- gallina
- gorra
- goma
- guitarra
- grúa
- guante
- gacilla



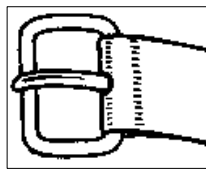
Escribo el nombre correspondiente a cada una de las siguientes ilustraciones:



-----




-----



-----



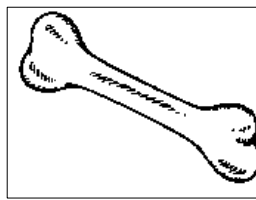
-----



-----



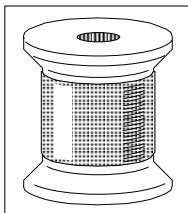
-----




-----



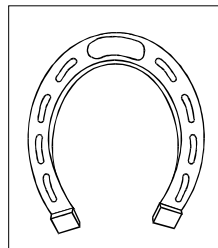
-----



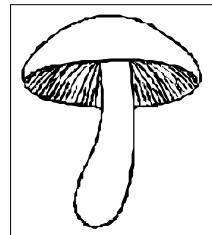
-----




-----



-----



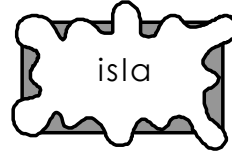
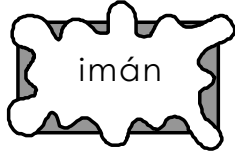
-----



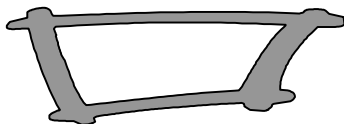
Handwriting practice lines. The first line shows a vertical bar on the left side of a set of three horizontal lines (top, middle-dotted, bottom). The second line shows a lowercase letter 'i' on the left side of a similar set of three horizontal lines.

Completar: junto a cada oración aparecen tres palabras, selecciono la que considero correcta y la escribo sobre la línea indicada:

Isabel visitó la \_\_\_\_\_ en bote.



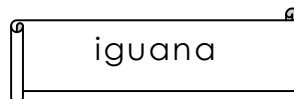
Mi tío vive en el campo y conoce muchos \_\_\_\_\_.




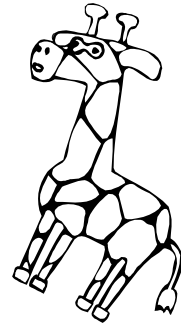

El pediatra me puso una \_\_\_\_\_ que tenía una vacuna.



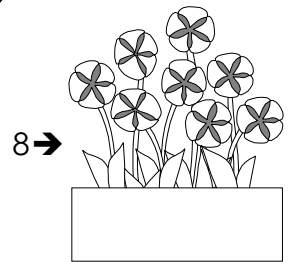
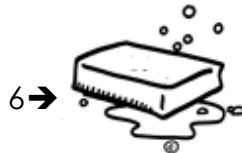

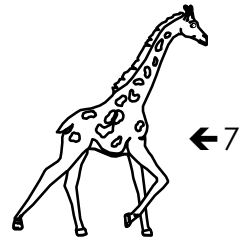

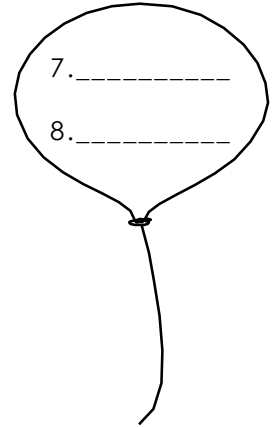
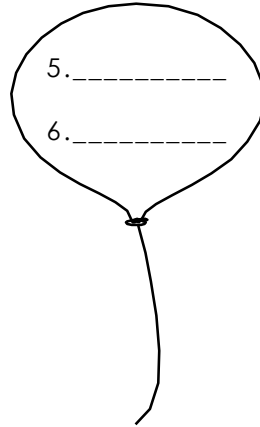
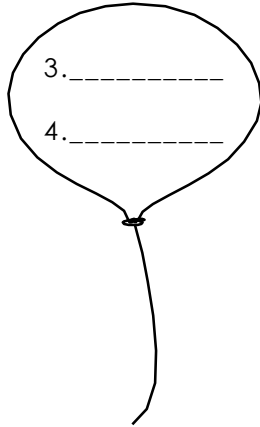
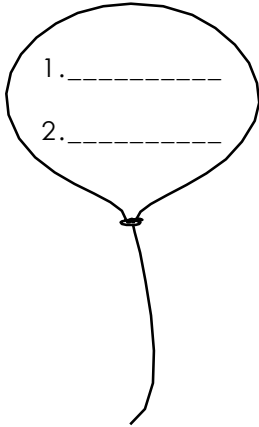
En la playa vi una \_\_\_\_\_ sobre la rama de un árbol.


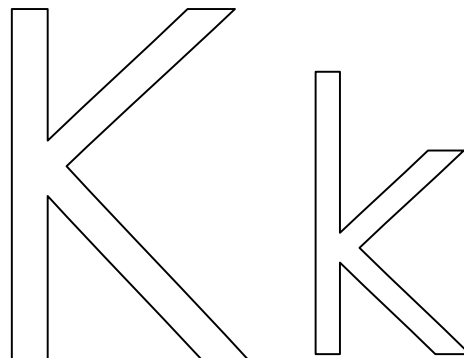


En mi cuaderno construyo oraciones con las siguientes palabras: iguana, insecto, imagen, isla, indio.

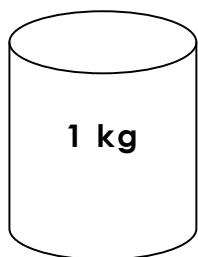


Escribo dentro de cada globo la palabra que inicia con la letra " j ", según el número correspondiente:






Escribo **ka**, **ki** o **ko** según corresponda para completar la palabra que nombra a cada ilustración:




\_\_\_\_\_lo



\_\_\_\_\_mono



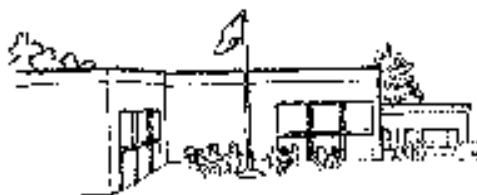
\_\_\_\_\_rla



\_\_\_\_\_ala



\_\_\_\_\_osco



\_\_\_\_\_nder































