

TEMA 14. Exploramos la localidad

- La **localidad** es el grupo de edificios, calles, plazas,... donde vivimos. Hay dos tipos de localidades:



- El **pueblo** es una localidad pequeña donde viven menos personas. Los edificios suelen ser más bajos. Nuestro pueblo es **Mijas**.



- La **ciudad** es una localidad grande donde viven muchas personas.



- Los edificios suelen ser más grandes y las calles también.

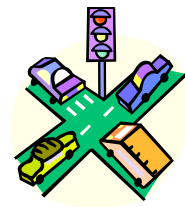
. * Rodea la palabra correcta:

El pueblo es una localidad (pequeña/
grande) donde viven (más / menos)
personas. Los edificios suelen ser (altos/
bajos).

La ciudad es una localidad (pequeña/
grande) donde viven (pocas/ muchas)
personas. Los edificios suelen ser (altos/
bajos).

- Los elementos de las calles

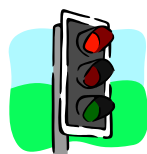
- **Calzadas** para que
circulen los vehículos



- **Aceras** para los peatones, con
bancos, farolas, buzones...



- **Señales de tráfico y semáforos** para
ordenar la circulación



o Plazas y parques



Todos los elementos de la calle son de los vecinos y debemos de cuidarlos para disfrutarlos.

* Escribe cuatro elementos de la calle:

1. _____

2. _____

3. _____

4. _____

•El ayuntamiento. Son las personas que organizan la localidad. Está formado por el

alcalde y los concejales También es el edificio donde se reúnen estas personas.

* Escribe quién forma el ayuntamiento:

- Los servicios ciudadanos son las tareas que se realizan para el bienestar de los vecinos:

- Limpieza de calles y jardines



- Recogida de basuras



- Seguridad




- Emergencias



- Sanitarios



○ Transportes



○ Educación y cultura



* Une

Educación y cultura



Emergencias



Recogida de basuras



Transportes



Limpieza de calles y jardines



* Escribe debajo de la fotografía si corresponde a un pueblo o a una ciudad





* Estas frases están mal; escríbelas de forma correcta:

Las aceras sirven para que pasen los vehículos

Por las calzadas van los peatones

No debemos cuidar los jardines porque no tienen dueño

